

Schritt für Schritt.

Geschäftsbericht 2019



emmental
versicherung

Beim Kunden für die Kunden.





Inhalt

04	Lagebericht
06	Unser Verwaltungsrat
07	Unsere Geschäftsleitung
08	Nachhaltige Entwicklung
09	Dafür sind wir da
11	Kompass 2026
12	Jahresrechnung
19	Bericht der Revisionsstelle

Impressum

emmental versicherung, Emmentalstrasse 23, 3510 Konolfingen
T 031 790 31 11, info@emmental-versicherung.ch

Konzept/Realisation Trender's GmbH, Bern
Redaktion *emmental versicherung*

Fotografie

Noemi Romano (U1/U4, S. 10)
Salzmann Media, Worben (S. 12)
Rolf Siegenthaler, Bern (S. 2, 4, 6 und 7)
Wild & Küpfer AG (S. 9)

Übersetzungen, Korrektorat und Druck: Ast & Fischer AG, Wabern
Copyright *emmental versicherung*

Lagebericht



Liebe Kunden-Genossenschafterin Lieber Kunden-Genossenschafter

Gut vorbereitet und mit dem Schwung aus dem Gewinnausschüttungsjahr erfolgte der Start ins 2019. Die Zahl 19 war uns gut gesinnt. Die *emmental*, klein und fein, setzt ihren Weg erfolgreich und mit gesundem Selbstvertrauen fort; Schritt für Schritt.

Mit dem **Kompass 2026** stellten wir die Weichen für die Zukunft. Wir beantworteten die Fragen: Wofür bezahlt uns der Kunde, was macht uns einzigartig, was sind unsere Werte? Mit Blick nach vorne leitet uns unsere Vision: Die *emmental*, klein und fein, ist bekannt und begehrenswert für ihre Produkte, ihre Personen und ihre Rolle in den ländlichen Gebieten und in den Subzentren der Schweiz.

Die **emmental-Familie** wächst. Sie zählt rund 60 000 Kunden-GenossenschafterInnen; Private, KMU und Landwirte. Bestehende Kundenbeziehungen dürfen wir weiter vertiefen und ausbauen, neue Kunden dazugewinnen. Die hohe Kundentreue bildet einen tragenden Grundpfeiler des Erfolges und wird entsprechend gepflegt. Daraus resultiert eine wiederum erfreuliche Zunahme der **Prämieneinnahmen** um gut drei Prozent. Das ist nicht selbstverständlich, muss diese doch immer wieder von Neuem erarbeitet werden.

Die Zusammenarbeit mit der **Agrisano** gedeiht. Die langjährigen Partnerschaften mit der **Zurich und Orion** bewähren sich beidseitig. Mit unseren Partnerschaften vervollständigen wir unser Versicherungsangebot; mit unserem Aussendienst verfügen wir über die persönlichen Kontakte vor Ort für den erfolgreichen Verkauf.

Im Jahresverlauf ereigneten sich zahlreiche **Grossschäden**. Der Brand einer Lagerhalle bei der Wild & Küpfer AG in Schmerikon bildet mit rund fünf Millionen Franken den grössten Schaden im Geschäftsjahr. Unsere Rückversicherungslösung bewährt sich; die eigenen Schadenkosten belaufen sich auf zwei Millionen Franken. Die Frequenzschäden wie auch die Schadenzahlungen aus den Elementarereignissen liegen im erwarteten Rahmen. Insgesamt bewegte sich der **Schadenverlauf** über den langfristigen Durchschnittswerten.

Die **Kapitalanlagen** entwickelten sich über den Erwartungen. Nicht zuletzt dank der tatkräftigen monetären Unterstützung der Notenbanken wurde 2019 ein erfreuliches Börsenjahr. Abermals tiefere Zinsen führten zu höheren Bewertungen bei den Obligationen. Die Aktienkurse stiegen und unsere voll vermieteten Liegenschaften lieferten solide und stabile Einnahmen. Im dritten Quartal konnten wir in **Burgdorf** unsere zwei neu erstellten Mehrfamilienhäuser mit insgesamt **28 Wohnungen** innerhalb von drei Monaten voll vermieten.

Rainer Senn, unser langjähriger erfolgreicher **Leiter Finanzen und Informatik**, gab auf eigenen Wunsch hin die Leitung des Bereiches per Ende 2019 ab. Ende Januar 2020 trat er die wohlverdiente Pension an. Sein Nachfolger heisst Jörg Kalbermatter. Jörg Kalbermatter, 41-jährig, verfügt mit seinem Wirtschaftsstudium, als diplomierter Wirtschaftsprüfer und dank entsprechender Berufserfahrung in der Versicherungsbranche über die erforderlichen fundierten Kenntnisse.

Ein grosses Kompliment geht an unsere Mitarbeitenden im Aussen- und im Innendienst. Sie bilden das Gesicht unserer *emmental versicherung*. Sie sind BotschafterInnen in den Gebieten. Kompetente, leistungswillige und sympathische Mitarbeitende sind für uns entscheidend. **Allen emmentalerInnen danken wir** für ihren Einsatz, ihre Loyalität und ihren Fleiss.

Das Umfeld bleibt anspruchsvoll und spannend. **Ihre Unterstützung und Sie als Botschafter brauchen wir** – wir zählen auf Sie! Wollen wir doch im 2021 die Gewinnausschüttung, unser Fest für alle, zelebrieren und Sie am Erfolg Ihrer *emmental versicherung* beteiligen.



Benz Steffen

Verwaltungsratspräsident



Christian Rychen

Geschäftsleiter

Unser Verwaltungsrat



Der Verwaltungsrat wird von der Delegiertenversammlung gewählt und ihm obliegt die strategische Führung der *emmental*. Entsprechend vielfältig muss er zusammengesetzt sein, damit der notwendige Wissens- und Erfahrungsschatz vorhanden ist. Entscheidend ist, dass sich die Verwaltungsräte scharfsinnig, kritisch und loyal in den Dienst der Gesellschaft stellen. Sie identifizieren sich mit den Werten der *emmental* und sind verantwortlich für das Setzen der Ziele und deren Einhaltung.

1 Benz Steffen, eidg. dipl. Wirtschaftsprüfer, Mitglied der Geschäftsleitung der WK-Paletten AG, Schüpbach, Präsident

2 Peter Gfeller, Agro-Ingenieur, Landwirt, Kappelen, Vizepräsident

3 Birgit Biedermann, Notarin und Rechtsanwältin, Partnerin von WBP Wernli Biedermann Partner, Bern

4 Pascal Forrer, Direktor Schweizerische Hagel-Versicherungs-Gesellschaft, Zürich

5 Dr. Hans Furthmüller, ehem. Chief Investment Officer und Mitglied der erweiterten Geschäftsleitung der BEKB/BCBE, Bern

6 Dr. Barbara Schwab Züger, Geschäftsführerin/Inhaberin Beerenland AG, Walperswil

7 Dr. Hans-Ulrich Vollenweider, ehem. Leiter Geschäftsbereich Schaden und Mitglied der Geschäftsleitung der Zurich Schweiz, Buchs

8 Martin Wyss, eidg. dipl. Baumeister, Unternehmer, Schüpbach

Unsere Geschäftsleitung



Für das Erreichen der Ziele und die gute Entwicklung der *emmental* ist die Geschäftsleitung verantwortlich. Sie braucht die Unterstützung der *emmentalerInnen* und das nötige Geschick, um die hohen Erwartungen zu erfüllen.

- 1 Christian Rychen**, Geschäftsleiter
- 2 Andreas Stucki**, stv. Geschäftsleiter und Leiter Versicherung
- 3 Jörg Kalbermatter**, Leiter Finanzen und Informatik (ab 01.01.2020)
- 4 Bui Phan**, Leiter Riskmanagement und Compliance
- 5 Ronaldo Schiavoni**, Leiter Verkauf und Marketing
- 6 Rainer Senn**, Leiter Finanzen und Informatik (bis 31.12.2019)

Unser Weg in die Zukunft

Nach Aufhebung des damals gültigen Monopols gründeten Gewerbler und Bauern **1874** die «Gesellschaft auf Gegenseitigkeit für die Versicherung von Mobilien gegen Feuersgefahr». Diese Gesellschaft auf genossenschaftlicher Basis setzte sich zum Ziel, auf die speziellen Bedürfnisse der ländlichen Bevölkerung Rücksicht zu nehmen und mit günstigeren Prämien als die städtische Konkurrenz zu arbeiten.

Die ersten gut hundert Jahre konzentrierte sich die Geschäftstätigkeit auf das Emmental und die angrenzenden Gebiete. Ab 1986 erfolgte die schrittweise Ausdehnung auf die **ländlichen Gebiete der Schweiz**. Diese ermöglichte eine bessere geografische Verteilung der Risiken. Der Schadenaufwand verstetigte sich im Verhältnis zu den Prämieeinnahmen.

Im 2002 folgte der Namens- und Schriftzugwechsel zu **emmental versicherung**. Der Bekanntheitsgrad der *emmental* steigert sich laufend, das Geschäftsvolumen kann stetig ausgebaut werden und der Ruf als verlässliche Versicherungspartnerin und attraktive Arbeitgeberin festigt sich.


Die *emmental*, **klein und fein**, ist und bleibt eine **Kunden-Genossenschaft**. Rund 60000 Kunden-GenosschafterInnen, **Private, KMU und Landwirte**, bilden die Gefahrengemeinschaft. Durch Bezahlung der Prämie werden Kunden zu Teilhabern. Sie müssen sich nicht einkaufen, keine Anteilscheine erwerben oder Garantien leisten, werden aber am Gewinn beteiligt. Der Erfolg kommt den Kunden-GenosschafterInnen und der

emmental zugute. Jährlich stärken wir aus dem Geschäftsergebnis die Genossenschaft und äufnen den Gewinnfonds der Versicherten. Alle drei Jahre zahlen wir aus. Die nächste **Gewinnausschüttung in bar** erfolgt im 2021 an zahlreichen Anlässen quer durch die Schweiz.

Das Versicherungsgeschäft betrachten wir als **Beziehungsgeschäft**. Für knapp 250 lokal verankerte Versicherungsberatende und gut 50 Mitarbeitende in Konolfingen stehen die **Kundenbedürfnisse** und **das solide Versicherungshandwerk** im Zentrum der Aktivitäten; dabei behalten sie auch das Wohl der *emmental* im Auge.

Geschäftsgang

(in Mio. CHF)

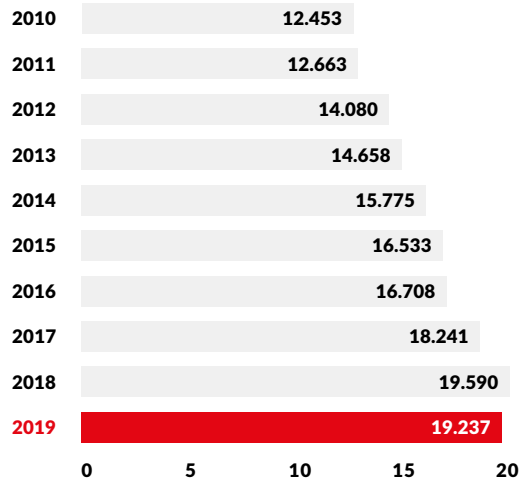


Dafür sind wir da

Wir schätzen Kundennähe ganz besonders. Ein hoher Kommunikationsgrad bedeutet, über Kundenwünsche und Kundenansprüche informiert zu sein. Gerade im Schadenfall unabdingbar. Damit die Kommunikation im Schaden noch einfacher wird, entwickeln wir eine neue Mobile App.

So werden Sie Ihre Schadenmeldung noch einfacher und unkomplizierter absetzen können. Da, wo's passiert. Denn wir möchten im Schadenfall in Ihrer Nähe sein. Dafür sind wir da.

Anzahl gemeldeter Schäden



Grossschaden

Grossbrand bei der Wild & K pfer AG in Schmerikon SG

Am 26. M rz 2019 kommt es in einer Lagerhalle der Wild & K pfer AG in Schmerikon zum Grossbrand. Trotz dem grossen Einsatz mehrerer Feuerwehren kann der Verlust der Halle nicht verhindert werden. Gl cklicherweise aber werden ein  bergriff auf weitere Geb ude sowie Personensch den abgewehrt. Endg ltig gel scht ist der Brand erst am Folgetag. Es entstand Sachschaden in Millionenh he.

Vom Brand betroffen waren Fertigprodukte, welche zur Auslieferung an Kunden bereitstanden. Dank sehr guter Zusammenarbeit zwischen der Gesch ftsleitung, den engagierten Mitarbeitenden, welche Zusatzschichten und Wochenendeins tze leisteten, der involvierten Brandschadensanierungsfirma und der *emmental* konnte der Betrieb schnellstm glich wieder aufgenommen werden.



Daniel Wild und Tobias Wild junior, beide Co-CEOs der Wild & K pfer AG, sind mit der Schadenerledigung sehr zufrieden und  ussern sich wie folgt: «Perfekte Zusammenarbeit, einwandfreie, einmalige und unkomplizierte Schadenerledigung – einfach eine perfekte Leistung der *emmental*.»

Strategie 2026

« Man muss **viel dafür tun**, dass es so **kommt, wie man will**. Getreu diesem Motto haben Verwaltungsrat und Geschäftsleitung **Strategie und Ziele der *emmental* bis ins Jahr 2026** definiert. **Schritt für Schritt** sollen diese nun **umgesetzt werden!** »

Peter Gfeller, Vizepräsident des Verwaltungsrates

Kompass 2026

Wir haben uns mit der Zukunft auseinandergesetzt und uns gefragt, ob wir das Richtige richtig tun (Effizienz/Effektivität).

Dabei fragten wir uns stets:

- Wofür bezahlt uns der Kunde?
- Was macht uns einzigartig?
- Was sind unsere Werte?



Vision

Die *emmental*, klein und fein, ist bekannt und begehrenswert für ihre Produkte, ihre Personen und ihre Rolle in den ländlichen Gebieten und in den Subzentren der Schweiz.

Mission

Liebe deinen Kunden und die *emmental*.

Grundsätze

Wir ...

1. sind eine **Kunden-Genossenschaft für Sach- und Haftpflichtversicherung**.
2. orientieren uns an den Bedürfnissen unserer **Kunden**.
3. konzentrieren uns auf **Private, KMU und Landwirtschaft in ländlichen Gebieten und Subzentren**.
4. bieten **Paketprodukte** an. Das **Ergebnis** kommt vor dem Umsatz.
5. ergänzen unsere Leistungen mit **Kooperationen**.
6. betrachten das Versicherungsgeschäft als **Beziehungsgeschäft**.
7. sind für unsere Kunden **persönlich und digital** da.
8. handeln im **Schadenfall** rasch, persönlich und vertragstreu.
9. **beteiligen** unsere **Kunden am Erfolg**.
10. sichern unsere **Arbeitsplätze** durch den nachhaltigen Erfolg beim Kunden.

Jahresrechnung

« Es war mir eine grosse Freude, für die **grundsolid finanzierte emmental versicherung** zu arbeiten. Ich bin **stolz auf den Erfolg** und auf die Erfolgsträger, vorab unsere **treuen Kunden** sowie das **kompetente und einsatzwillige Personal.** »

Rainer Senn, Leiter Finanzen und Informatik

Erfolgsrechnung

in CHF	2018	2019
Vereinnahmte Prämien	79 990 881	82 559 223
Prämienabgaben an Dritte	-8 712 780	-8 926 919
Bruttoprämie	71 278 102	73 632 304
Anteil Rückversicherer an Bruttoprämie	-1 732 064	-1 705 572
Prämie für eigene Rechnung	69 546 038	71 926 733
Veränderung der Prämienüberträge	-657 200	-561 200
Verdiente Prämien für eigene Rechnung	68 888 838	71 365 533
Total Erträge aus dem versicherungstechn. Geschäft	68 888 838	71 365 533
Zahlungen für Versicherungsfälle	-43 704 067	-49 418 462
Schadenanteile Dritter	3 380 786	4 561 055
Zahlungen für Versicherungsfälle brutto	-40 323 280	-44 857 406
Anteil Rückversicherer an Zahlungen für Versicherungsfälle	528 463	3 253 544
Zahlungen für Versicherungsfälle für eigene Rechnung	-39 794 817	-41 603 862
Veränderung der versicherungstechn. Rückstellungen	-4 980 000	-5 145 000
Aufwendungen für Versicherungsfälle für eigene Rechnung	-44 774 817	-46 748 862
Personalaufwand Innendienst	-5 562 961	-5 703 054
Übriger Aufwand Innendienst	-2 460 168	-2 456 315
Personalaufwand Aussendienst	-11 514 621	-11 955 831
Übriger Aufwand Aussendienst	-1 554 420	-1 905 673
Abschreibungen	-851 661	-799 781
Anteil Dritter an Abschluss- und Verwaltungsaufwand	3 981 420	3 983 196
Abschluss- und Verwaltungsaufwand für eigene Rechnung	-17 962 411	-18 837 459
Sonstige versicherungstechn. Aufwendungen für eigene Rechnung	-763 881	-780 316
Total Aufwendungen aus dem versicherungstechn. Geschäft	-63 501 109	-66 366 636
Ergebnis technische Rechnung	5 387 729	4 998 896
Erträge aus Kapitalanlagen	8 881 429	11 365 501
Aufwendungen für Kapitalanlagen	-6 390 412	-5 520 726
Kapitalanlagenergebnis	2 491 017	5 844 775
Sonstige finanzielle Erträge	58 830	34 698
Sonstige finanzielle Aufwendungen	-67 783	-74 174
Operatives Ergebnis	7 869 793	10 804 196
Ausserordentlicher Ertrag/Aufwand	71 455	200 760
Gewinn vor Steuern	7 941 248	11 004 956
Direkte Steuern	-616 098	-450 415
Gewinn	7 325 150	10 554 541

Bilanz vor Gewinnverwendung

in CHF	2018	2019
Aktiven		
Immobilien direkt	81 085 574	79 371 359
Immobilien indirekt	5 493 465	13 385 685
Festverzinsliche Wertpapiere	46 648 674	52 074 025
Hypotheken	9 940 000	4 780 000
Aktien	63 197 955	68 417 314
Übrige Kapitalanlagen	214 069	178 103
Kapitalanlagen	206 579 738	218 206 485
Flüssige Mittel	21 580 642	25 587 964
Sachanlagen	153 527	256 699
Immaterielle Vermögenswerte	698 132	543 077
Forderungen aus dem Versicherungsgeschäft	1 291 686	1 257 329
Übrige Forderungen	833 772	990 740
Aktive Rechnungsabgrenzungen	622 154	1 377 186
Total Aktiven	231 759 649	248 219 481
Passiven		
Versicherungstechnische Rückstellungen	135 398 657	141 104 857
Nichtversicherungstechnische Rückstellungen	1 268 669	1 163 039
Verbindlichkeiten aus dem Versicherungsgeschäft	78 562	389 357
Sonstige Passiven	1 589 683	1 614 725
Gewinnfonds der Versicherten	5 955 193	9 754 917
Passive Rechnungsabgrenzungen	18 109 792	18 678 950
Fremdkapital	162 400 556	172 705 846
Mindestkapital nach Versicherungsaufsichtsgesetz	8 000 000	8 000 000
Gesetzliche Gewinnreserven	4 000 000	4 000 000
Freiwillige Gewinnreserven		
Freie Reserven	50 030 000	52 930 000
Gewinnvortrag	3 943	29 093
Gewinn	7 325 150	10 554 541
Eigenkapital	69 359 093	75 513 635
Total Passiven	231 759 649	248 219 481

Geldflussrechnung

in CHF	2018	2019
Gewinn	7 325 150	10 554 541
Abschreibungen/Wertberichtigungen auf		
Sachanlagen	153 529	256 703
Immaterielle Vermögenswerte	698 132	543 078
Kapitalanlagen	2 061 308	-1 827 783
Zu-/Abnahme von		
Prämienüberträgen	657 200	561 200
Versicherungstechn. Rückstellungen	4 980 000	5 145 000
Nichtversicherungstechn. Rückstellungen	-	-105 630
Zunahme/Abnahme von Aktiven und Passiven		
Kauf/Verkauf von Immobilien direkt	-14 668 875	-1 776 042
Kauf/Verkauf von Immobilien indirekt	-3 589 220	-7 041 770
Kauf/Verkauf von festverzinslichen Wertpapieren	-2 069 875	-4 842 699
Kauf/Verkauf von Hypotheken	-1 610 000	5 160 000
Kauf/Verkauf von Aktien	94 399	-1 372 333
Kauf/Verkauf von übrigen Kapitalanlagen	119 801	73 881
Forderungen aus dem Versicherungsgeschäft	-204 294	34 357
Übrige Forderungen	-99 492	-156 968
Aktive Rechnungsabgrenzungen	-11 755	-755 032
Verbindlichkeiten aus dem Versicherungsgeschäft	-417 292	310 795
Sonstige Passiven	313 422	25 043
Passive Rechnungsabgrenzungen	1 107 713	569 158
Geldfluss aus Geschäftstätigkeit	-5 160 149	5 355 497
Kauf von Sachanlagen	-113 143	-359 876
Kauf von immateriellen Vermögenswerten	-633 729	-388 023
Geldfluss aus Investitionstätigkeit	-746 873	-747 900
Gewinnausschüttung an Kunden-GenossenschafterInnen	-11 563 691	-200 276
Gewinnverwendung für die Arbeitgeberbeitragsreserve der Pensionskasse	-500 000	-400 000
Geldfluss aus Finanzierungstätigkeit	-12 063 691	-600 276
Veränderung flüssige Mittel	-17 970 713	4 007 322
Nachweis:		
Bestand flüssige Mittel am 1. Januar	39 551 355	21 580 642
Bestand flüssige Mittel am 31. Dezember	21 580 642	25 587 964
Veränderung flüssige Mittel	-17 970 713	4 007 322

Anhang Jahresrechnung

Angaben gemäss Art. 959c OR

Die Emmentalische Mobiliar Versicherungs-Genossenschaft (*emmental versicherung*) mit Sitz in Konolfingen zählte 2019 136,15 Vollzeitstellen (Vorjahr: 137,25).

Grundsätze der Rechnungslegung

Die Jahresrechnung ist in Übereinstimmung mit der schweizerischen Gesetzgebung sowie der Verordnung der Eidgenössischen Finanzmarktaufsicht über die Beaufsichtigung von privaten Versicherungsunternehmen erstellt worden. Neben den nachstehenden Präzisierungen werden keine Grundsätze angewandt, welche nicht vom Gesetz vorgeschrieben sind:

Festverzinsliche Wertpapiere

Die festverzinslichen Wertschriften werden in der Regel auf Verfall gehalten und nach der Amortized-Cost-Methode bilanziert. Die periodische Veränderung des Amortized-Cost-Wertes wird erfolgswirksam erfasst.

Aktien und Immobilien indirekt

Aktien inklusive Fondsanteile sowie indirekte Immobilien werden zu Anschaffungswerten bewertet. Falls der Marktwert unter den Anschaffungswert fällt, wird der tiefere Marktwert eingesetzt. Steigt der Marktwert wieder, so ist die Erhöhung bis zum Anschaffungswert zu buchen. Die Korrekturen werden erfolgswirksam gebucht.

Anteil Dritter an Abschluss- und Verwaltungskosten

In dieser Position sind die Arbeitsprovisionen für die Prämienabgaben an Dritte sowie der Anteil an den Provisionen für vermitteltes Geschäft enthalten. Aus diesen Vergütungen werden anteilmässig die Kosten für Beratungsaufwand, Vertragsausstellung, Inkasso, Schadenerledigung, Werbung sowie Personal- und Personalnebenkosten gedeckt. Entsprechend werden diese Vergütungen als Aufwandminderungen offen ausgewiesen.

Verbindlichkeiten aus langfristigen Mietverträgen

Die *emmental versicherung* hat an verschiedenen Standorten Büroräumlichkeiten gemietet. Daraus ergeben sich Verpflichtungen für Mietverträge, die nicht innerhalb von 12 Monaten auslaufen oder gekündigt werden können, wie folgt:

in CHF	2018	2019
Verbindlichkeiten kleiner als 12 Monate	222 929	231 965
Verbindlichkeiten grösser als 12 Monate	25 072	57 214

Aufgliederung ausserordentlicher Erfolg

in CHF	2018	2019
Rückerstattung Sozialversicherungen	18 287	16 372
Erhaltene Überschussbeteiligungen	–	146 168
Auszahlung von Verlustscheinen	5 160	8 387
Steuerrückerstattung aus Vorjahren	36 157	33 677
Übriger ausserordentlicher Ertrag	15 882	–
Übriger ausserordentlicher Aufwand	–4 031	–3 844
Total ausserordentlicher Aufwand/ Ertrag	71 455	200 760

Ereignisse nach dem Bilanzstichtag

Es sind alle bis zum Zeitpunkt der Genehmigung der Jahresrechnung bekannten Ereignisse berücksichtigt, deren auslösende Ursache vor dem Bilanzstichtag liegt. Im Weiteren sind keine Ereignisse mit auslösender Ursache nach dem Bilanzstichtag bekannt geworden, die für die Urteilsbildung wesentlich und im Anhang offenzulegen wären.

Honorar der Revisionsstelle

in CHF	2018	2019
Honorar für Revisionsdienstleistungen	64 944	64 966
Honorar für andere Dienstleistungen	44 988	96 143
Honorar der Revisionsstelle gesamt	109 932	161 108

Angaben gemäss Ziffer C. Aufsichtsverordnung FINMA

Aufgliederung der übrigen Kapitalanlagen

in CHF	2018	2019
Alternative Anlagen	214 069	178 103
Total übrige Kapitalanlagen	214 069	178 103

Forderungen aus dem Versicherungsgeschäft

in CHF	2018	2019
Forderungen gegenüber Versicherungsnehmern	894 330	331 890
Forderungen gegenüber Agenten und Vermittlern	41 540	37 711
Forderungen gegenüber Versicherungsunternehmen	355 817	887 728
Total Forderungen aus dem Versicherungsgeschäft	1 291 686	1 257 329

Versicherungstechnische Rückstellungen

in CHF	2018	2019
Prämienüberträge	13 149 210	13 710 410
Rückstellungen für Versicherungsleistungen	13 918 835	13 745 238
Übrige versicherungstechnische Rückstellungen	108 330 612	113 649 209
Total versicherungstechnische Rückstellungen	135 398 657	141 104 857

Es bestehen keine Anteile von Rückversicherern an den versicherungstechnischen Rückstellungen.

Eigenkapitalnachweis

in CHF	Mindestkapital nach VAG	Gesetzliche Gewinnreserven	Freiwillige Gewinnreserven	Total Eigenkapital
Stand per 31.12.2018 (vor Gewinnverwendung)	8 000 000	4 000 000	57 359 093	69 359 093
Zuweisung an die Rückstellungen Gewinnfonds			-4 000 000	-4 000 000
Zuweisung Arbeitgeberbeitragsreserve			-400 000	-400 000
Stand per 31.12.2018 (nach Gewinnverwendung)	8 000 000	4 000 000	52 959 093	64 959 093
Jahresgewinn 2019			10 554 541	
Stand per 31.12.2019 (vor Gewinnverwendung)	8 000 000	4 000 000	63 513 635	75 513 635

Veränderung der versicherungstechnischen Rückstellungen

in CHF	2018	2019
Veränderung der Rückstellungen für Versicherungsleistungen	1 322 807	-173 597
Veränderung der übrigen versicherungstechnischen Rückstellungen	3 657 193	5 318 597
Total Veränderung der versicherungstechnischen Rückstellungen	4 980 000	5 145 000

Angaben zu den Erträgen aus Kapitalanlagen

2018 (in CHF)

Kategorie	Erträge	Zuschreibungen	Realisierte Gewinne	Total
Immobilien direkt	5 255 402	-	71 000	5 326 402
Immobilien indirekt	226 310	72 645	-	298 955
Festverzinsliche Wertpapiere	560 374	206 294	81 169	847 837
Hypotheken	78 621	-	-	78 621
Aktien	1 641 423	356 817	312 607	2 310 846
Übrige Kapitalanlagen	150	-	18 617	18 767
Total	7 762 280	635 756	483 393	8 881 429

2019 (in CHF)

Kategorie	Erträge	Zuschreibungen	Realisierte Gewinne	Total
Immobilien direkt	5 479 358	-	-	5 479 358
Immobilien indirekt	364 410	325 217	-	689 627
Festverzinsliche Wertpapiere	656 456	90 388	241 048	987 891
Hypotheken	64 326	-	-	64 326
Aktien	2 328 409	843 262	934 712	4 106 383
Übrige Kapitalanlagen	150	-	37 766	37 916
Total	8 893 109	1 258 866	1 213 526	11 365 501

Angaben zu den Aufwendungen aus Kapitalanlagen

2018 (in CHF)

Kategorie	Abschreibungen und Wert- berichtigungen	Realisierte Verluste	Aufwendungen	Total
Immobilien direkt	-3 334 393	-	-773 145	-4 107 538
Immobilien indirekt	-315 665	-	-15 161	-330 826
Festverzinsliche Wertpapiere	-556 609	-31 154	-130 319	-718 082
Aktien	-1 056 858	-	-176 447	-1 233 305
Übrige Kapitalanlagen	-16	-	-645	-661
Total	-5 263 541	-31 154	-1 095 717	-6 390 412

2019 (in CHF)

Kategorie	Abschreibungen und Wert- berichtigungen	Realisierte Verluste	Aufwendungen	Total
Immobilien direkt	-3 490 258	-	-893 576	-4 383 834
Immobilien indirekt	-82 197	-	-38 952	-121 149
Festverzinsliche Wertpapiere	-391 567	-13 675	-151 534	-556 776
Aktien	-238 581	-20 776	-199 092	-458 449
Übrige Kapitalanlagen	-	-	-518	-518
Total	-4 202 603	-34 451	-1 283 673	-5 520 726

Verbindlichkeiten aus dem Versicherungsgeschäft

in CHF	2018	2019
Verbindlichkeiten gegenüber Versicherungsnehmern	17 525	362 429
Verbindlichkeiten gegenüber Agenten und Vermittlern	60 177	26 928
Verbindlichkeiten gegenüber Versicherungsunternehmen	861	-
Total Verbindlichkeiten aus dem Versicherungsgeschäft	78 562	389 357

Gewinnverwendung

Der Verwaltungsrat beschloss an seiner Sitzung vom 24. Januar 2020 die folgende Gewinnverwendung:

in CHF	2018	2019
Jahresgewinn	7 325 150	10 554 541
Gewinnvortrag aus dem Vorjahr	3 943	29 093
Verfügbare Bilanzgewinn	7 329 093	10 583 635
Zuweisung an Arbeitgeberbeitragsreserve der Pensionskasse	-400 000	-700 000
Zuweisung an Gewinnfonds	-4 000 000	-7 000 000
Zuweisung an die freien Reserven	-2 900 000	-2 800 000
Gewinnvortrag auf neue Rechnung	29 093	83 635



Ernst & Young AG
Schanzenstrasse 4a
Postfach
CH-3001 Bern

Telefon: +41 58 286 61 11
Fax: +41 58 286 68 18
www.ey.com/ch

An die Delegiertenversammlung der

Emmentalischen Mobiliar Versicherungs-Genossenschaft, Konolfingen

Bern, 24. Januar 2020

Bericht der Revisionsstelle zur Jahresrechnung

Als Revisionsstelle haben wir die Jahresrechnung der Emmentalischen Mobiliar Versicherungs-Genossenschaft, bestehend aus Bilanz, Erfolgsrechnung, Geldflussrechnung und Anhang (Seiten 12 bis 18) für das am 31. Dezember 2019 abgeschlossene Geschäftsjahr geprüft.

Verantwortung der Verwaltung

Die Verwaltung ist für die Aufstellung der Jahresrechnung in Übereinstimmung mit den gesetzlichen Vorschriften und den Statuten verantwortlich. Diese Verantwortung beinhaltet die Ausgestaltung, Implementierung und Aufrechterhaltung eines internen Kontrollsystems mit Bezug auf die Aufstellung einer Jahresrechnung, die frei von wesentlichen falschen Angaben als Folge von Verstössen oder Irrtümern ist. Darüber hinaus ist die Verwaltung für die Auswahl und die Anwendung sachgemässer Rechnungslegungsmethoden sowie die Vornahme angemessener Schätzungen verantwortlich.

Verantwortung der Revisionsstelle

Unsere Verantwortung ist es, aufgrund unserer Prüfung ein Prüfungsurteil über die Jahresrechnung abzugeben. Wir haben unsere Prüfung in Übereinstimmung mit dem schweizerischen Gesetz und den Schweizer Prüfungsstandards vorgenommen. Nach diesen Standards haben wir die Prüfung so zu planen und durchzuführen, dass wir hinreichende Sicherheit gewinnen, ob die Jahresrechnung frei von wesentlichen falschen Angaben ist.

Eine Prüfung beinhaltet die Durchführung von Prüfungshandlungen zur Erlangung von Prüfungsnachweisen für die in der Jahresrechnung enthaltenen Wertansätze und sonstigen Angaben. Die Auswahl der Prüfungshandlungen liegt im pflichtgemässen Ermessen des Prüfers. Dies schliesst eine Beurteilung der Risiken wesentlicher falscher Angaben in der Jahresrechnung als Folge von Verstössen oder Irrtümern ein. Bei der Beurteilung dieser Risiken berücksichtigt der Prüfer das interne Kontrollsystem, soweit es für die Aufstellung der Jahresrechnung von Bedeutung ist, um die den Umständen entsprechenden Prüfungshandlungen festzulegen, nicht aber um ein Prüfungsurteil über die Wirksamkeit des internen Kontrollsystems abzugeben. Die Prüfung umfasst zudem die Beurteilung der Angemessenheit der angewandten Rechnungslegungsmethoden, der Plausibilität der vorgenommenen Schätzungen sowie eine Würdigung der Gesamtdarstellung der Jahresrechnung. Wir sind der Auffassung, dass die von uns erlangten Prüfungsnachweise eine ausreichende und angemessene Grundlage für unser Prüfungsurteil bilden.

Prüfungsurteil

Nach unserer Beurteilung entspricht die Jahresrechnung für das am 31. Dezember 2019 abgeschlossene Geschäftsjahr dem schweizerischen Gesetz und den Statuten.

Berichterstattung aufgrund weiterer gesetzlicher Vorschriften

Wir bestätigen, dass wir die gesetzlichen Anforderungen an die Zulassung gemäss Revisionsaufsichtsgesetz (RAG) und die Unabhängigkeit (Art. 906 OR in Verbindung mit Art. 728 OR und Art. 11 RAG) erfüllen und keine mit unserer Unabhängigkeit nicht vereinbaren Sachverhalte vorliegen.


In Übereinstimmung mit Art. 906 OR in Verbindung mit Art. 728a Abs. 1 Ziff. 3 OR und dem Schweizer Prüfungsstandard 890 bestätigen wir, dass ein gemäss den Vorgaben der Verwaltung ausgestaltetes internes Kontrollsystem für die Aufstellung der Jahresrechnung existiert.

Ferner bestätigen wir, dass die Verwendung des Bilanzgewinns dem schweizerischen Gesetz und den Statuten entspricht, und empfehlen, die vorliegende Jahresrechnung zu genehmigen.

Ernst & Young AG

Marco Schmid
Zugelassener Revisionsexperte
(Leitender Revisor)

Edison Dauti
Zugelassener Revisionsexperte



Emmentalstrasse 23
3510 Konolfingen
T 031 790 31 11
emmental-versicherung.ch

emmental
versicherung